



Top-10 kenmerken Logistiek Planner

Hard skills / Expertises

- 1 Logistics
- 2 Goederen bestellen
- 3 Kwaliteitscontroles uitvoeren
- 4 Begrotingsverantwoordelijkheid
- 5 Export- en importdocumenten
- 6 Kwaliteit (verantwoordelijk voor)
- 7 Kwaliteitsaudit
- 8 Kwaliteitscoördinatie
- 9 Kwaliteitscontrole

Soft skills / Competenties

- 1 Uitdagingen aangaan
- 2 Daadkrachtig
- 3 Resultaat gericht
- 4 Analytisch vermogen
- 5 Netwerken
- 6 Helikopterview
- 7 Kwaliteitsbewustzijn
- 8 Communicatieve vaardigheden
- 9 Simuleren
- 10 Troubleshooting

Bron: ca. 8 miljoen online vacatures geplaatst in het jaar 2017
Analyse: RGN/Market Intelligence

Top-10 kenmerken Transportplanner

Hard skills / Expertises

- 1 Transportplanning
- 2 Inplannen
- 3 Begrotingsverantwoordelijkheid
- 4 Export- en importdocumenten
- 5 Materiaal- en productiesturing
- 6 Materiaalbeheer
- 7 Orderontvangst
- 8 Voorraden beheren
- 9 Goederen bestellen
- 10 Logistiek

Soft skills / Competenties

- 1 Mensgericht
- 2 Proactieve houding
- 3 Analytisch vermogen
- 4 Communicatieve vaardigheden
- 5 Helikopterview
- 6 Zelfstandig werken
- 7 Actieve houding
- 8 Efficiënt
- 9 Communiceren
- 10 Aanpassingsvermogen

Bron: ca. 8 miljoen online vacatures geplaatst in het jaar 2017
Analyse: RGN/Market Intelligence

3

YACHT

Yacht
Insights on
Professionals

YACHT

a Randstad company

Wat is YIP?

YIP geeft inzicht in (de ontwikkeling van) de regionale arbeidsmarkt door vraag en aanbod in kaart te brengen op een aantal dimensies: Beroep, Geografie, Sector en Opleidingsniveau

De spanningsindicator (S) is een indicatie van de krapte/ruimte van een beroep in de arbeidsmarkt.

$$S = \left(\frac{\text{Vraag}}{\text{Aanbod}} \right) = \left(\frac{\# \text{ unieke openstaande vacatures}}{\text{werklozen (<6 mnd)} + \text{werkende werkzoekenden}} \right)$$

Krapte = als de vraag groter is dan het aanbod

De spanningsindicator wordt berekend op kwartaalbasis. Dit geeft enerzijds voldoende detail in ontwikkelingen in de arbeidsmarkt en anderzijds voldoende data per selectie.

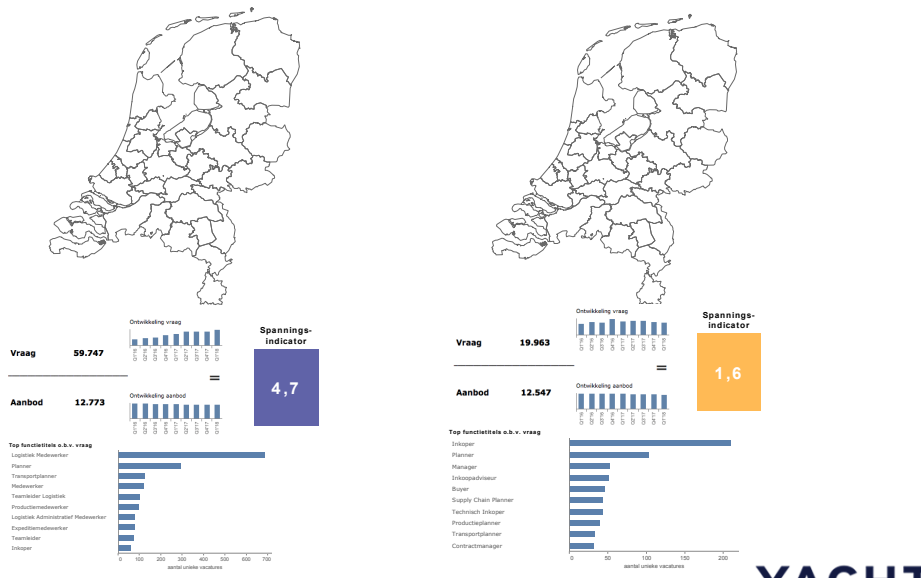
Gebruikte Data bronnen

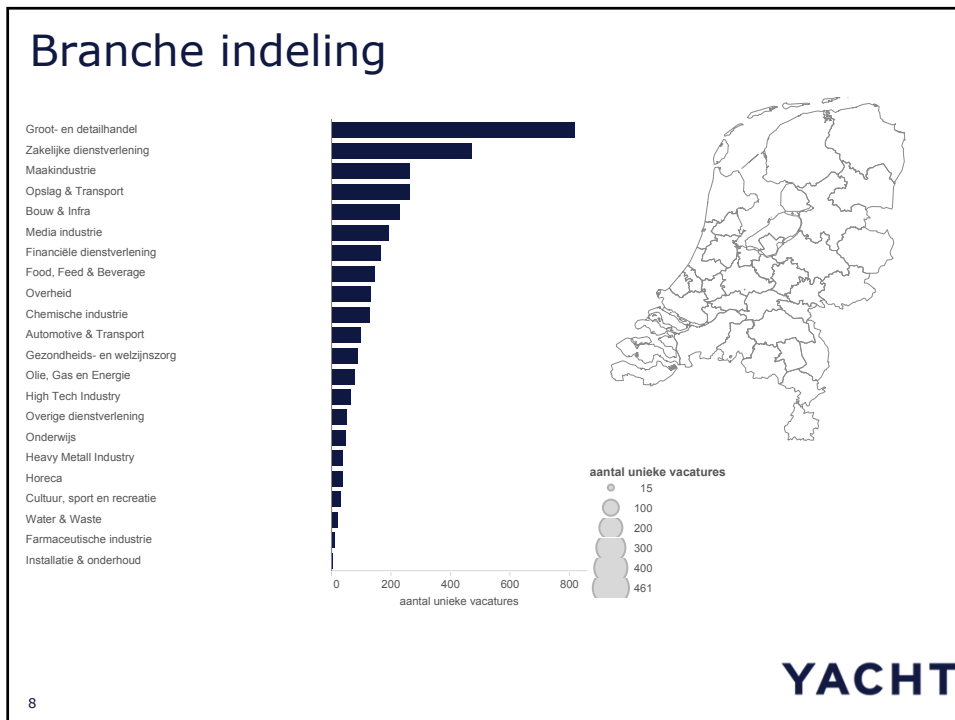
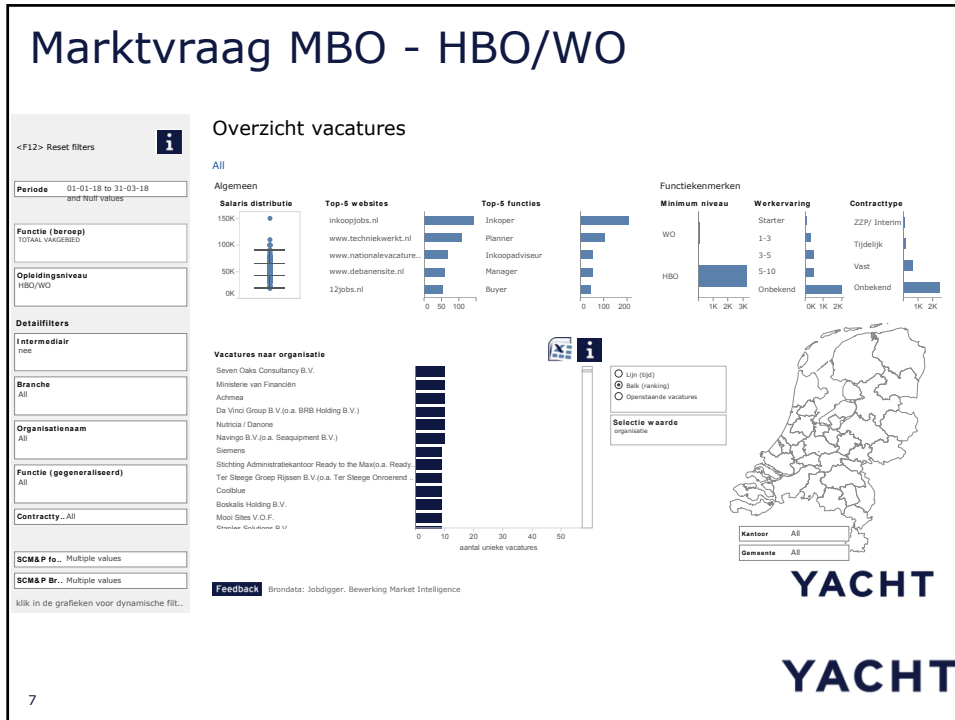
Vraag: Jobdigger

Aanbod: CBS/EuroStat/ROA , UWV, Beroep- en Arbeidsmarkt Survey



Marktspanning MBO - HBO/WO





Logistiek Planner

YACHT

a Randstad company

Q1 2018 – Logistiek Planners MBO

Top-5 functies

Functie	Aantal unieke vacatures
Logistiek Medewerker	~600
Planner	~300
Medewerker	~150
Logistiek Administratief Medewerker	~100
Productiemedewerker	~50

5.468 unieke vacatures

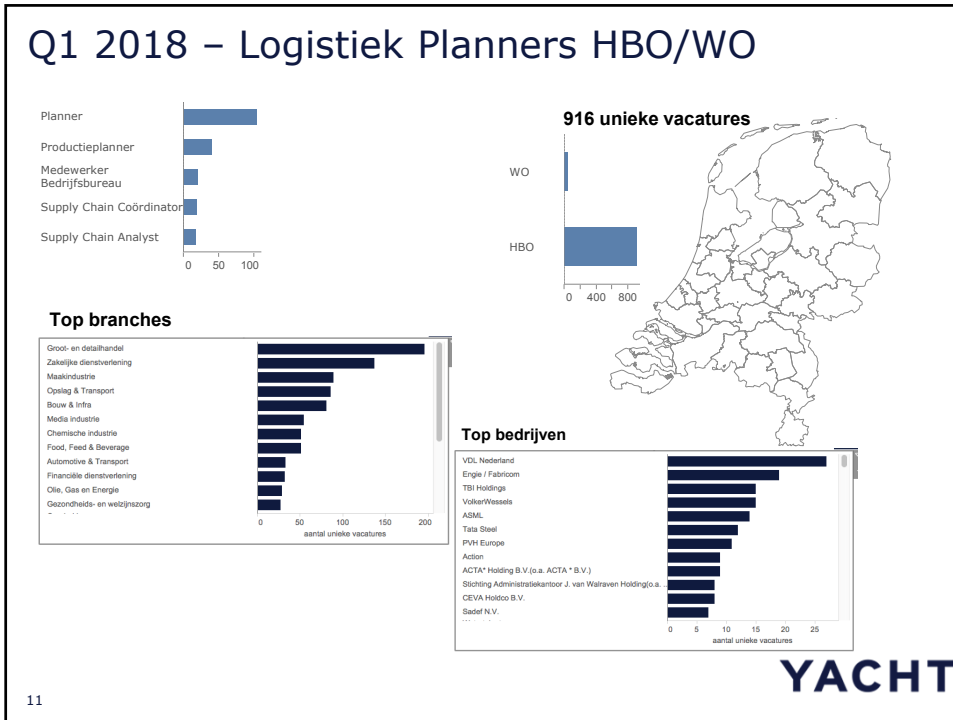
MBO

Top branches

Branch	Aantal unieke vacatures
Groot- en detailhandel	~1000
Opelieg & Transport	~800
Zakelijke dienstverlening	~600
Maakindustrie	~500
Bouw & Infra	~400
Financiële dienstverlening	~300
Chemische industrie	~250
Media industrie	~200
Food, Feed & Beverage	~150
Gezondheids- en welzijnzorg	~100
High Tech Industry	~50
Oil, Gas en Energie	~50

Top bedrijven

Bedrijf	Aantal unieke vacatures
DHL (Deutsche Post)	~120
Stichting Administratiekantoor Sonah(o.a. Sonah B.V.)	~100
FrieslandCampina	~80
A.S. Watson (Europe) Holdings B.V.	~70
SHV Holdings N.V.	~60
Coöperatie Royal FloraHolland U.A.	~50
AlkoNobel	~40
VDL Nederland	~35
Stichting Administratiekantoor Deac	~30
Olympia	~25
Koekamp Exploitatie B.V.	~20
De Bitterzee Holding B.V. (o.a. JenS Beenhakker Beheer B.V.)	~15

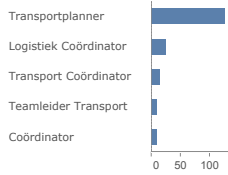


Transportplanner

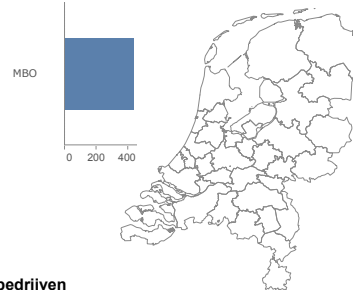
YACHT

a Randstad company

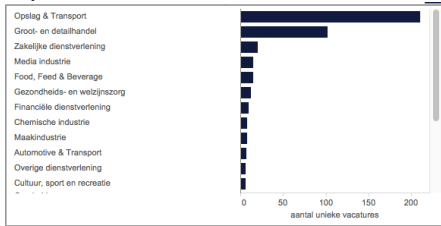
Q1 2018 – Transportplanner MBO



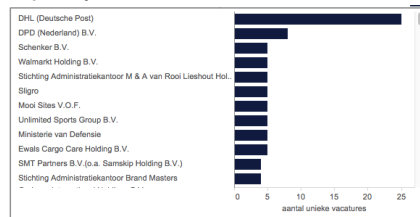
438 unieke vacatures



Top branches



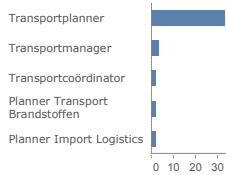
Top bedrijven



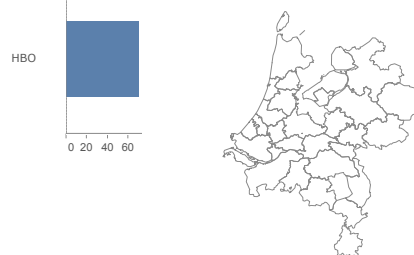
YACHT

13

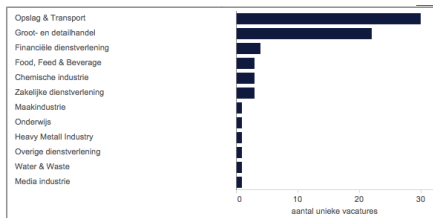
Q1 2018 – Transport planner HBO/WO



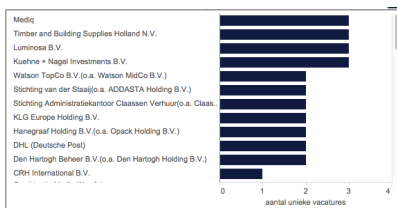
71 unieke vacatures



Top branches



Top bedrijven



YACHT

14