



Douane
Belastingdienst

Douane Landelijk Kantoor
Handhavingsbeleid / IZ

3072 DB Rotterdam
Postbus 3072
6401 DN Heerlen
www.douane.nl

Contactpersoon

memo

Resultaat Global CompetitivenessIndex 2018
en Doing Business 2018

1. Aanleiding

Recent zijn de Global CompetitivenessIndex (GCI) 2018 van het World Economic Forum (WEF) en het Doing Business report 2018 van de World Bank Group (WBG) verschenen. Elk jaar leidt de publicatie van deze indexen en rapporten tot veel media-aandacht, evenals bij de publicatie van de Logistic Performance Index (LPI) ook van de WBG het geval is. In de GCI scoort Nederland overall plaats 6 (in 2017 plaats 5) en in het Doing Business Report (dat veel minder de pers haalt), scoort Nederland plaats 32 (in 2017 plaats 28). In dit memo wordt u kort over de uitkomsten in deze rapporten ingelicht.

Datum
19-10-2018

Versienummer
1.0

Opdrachtgever
MT Douane - Wiersema

Auteur
Frank Heijmann

Bijlage

Nederland valt buiten top-5 concurrentielijst



17-10-2018 09:25 | Algemeen | auteur ANP

GENÈVE - Nederland staat niet meer in het rijtje van de vijf meest concurrerende economieën van de wereld. Op de zogenoemde Global Competitiveness Index van het World Economic Forum (WEF) neemt Nederland een zesde plaats in, waar dat vorig jaar nog plek vier was.

De meest concurrerende economie van de wereld is die van de Verenigde Staten. Daarna volgen Singapore, Duitsland, Zwitserland en Japan. Vorig jaar hield Nederland Duitsland nog achter zich en was toen voor het tweede jaar de beste economie van de Europese Unie. Voor de ranglijst van dit jaar is een nieuwe rekenmethode gebruikt.

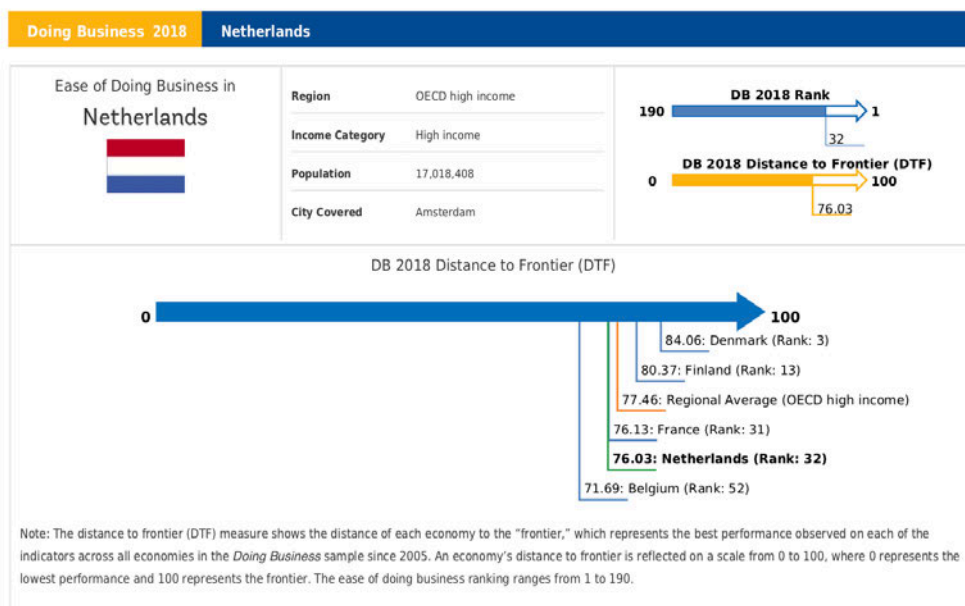
2. De scorelijsten

Doing Business 2018 van de World Bank Group

Anders dan de LPI, die zich richt op logistiek prestaties van een land, is het rapport Doing Business gebaseerd op 11 breder aan handel gerelateerde indicatoren. De index wordt samengesteld uit vier informatiebronnen, te weten analyse van de relevante wet- en regelgeving, questionnaires, uitgezet in 190 landen, aan 43.000 professionals, eigen waarnemingen van WBG staf en vragenlijsten aan overheden, waaronder Douane NL. De volgende elementen worden in het onderzoek gewogen:

Starting a business	Procedures, time, cost and paid-in minimum capital to start a limited liability company
Dealing with construction permits	Procedures, time and cost to complete all formalities to build a warehouse and the quality control and safety mechanisms in the construction permitting system
Getting electricity	Procedures, time and cost to get connected to the electrical grid, the reliability of the electricity supply and the transparency of tariffs
Registering property	Procedures, time and cost to transfer a property and the quality of the land administration system
Getting credit	Movable collateral laws and credit information systems
Protecting minority investors	Minority shareholders' rights in related-party transactions and in corporate governance
Paying taxes	Payments, time and total tax rate for a firm to comply with all tax regulations as well as post-filing processes
Trading across borders	Time and cost to export the product of comparative advantage and import auto parts
Enforcing contracts	Time and cost to resolve a commercial dispute and the quality of judicial processes
Resolving insolvency	Time, cost, outcome and recovery rate for a commercial insolvency and the strength of the legal framework for insolvency
Labor market regulation	Flexibility in employment regulation and aspects of job quality

Overall scoort Nederland plaats 32 en laat landen als Nieuw Zeeland (nr. 1), Zuid-Korea, VS en Georgië voor gaan in de top 10. De indicatoren zijn veel breder dan grensoverschrijdende handel en zien o.m. op starten van een onderneming, vergunningvereisten bouwen en infrastructuur, maar ook betalingsfaciliteiten, ben gemak van betalen van belasting.

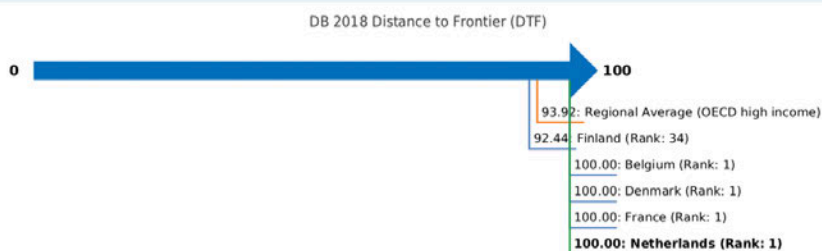


Slechts de indicator 'Trading across borders' is relevant voor Douane, op de overige indicatoren heeft de Douane geen invloed noch zien deze op activiteiten van Douane. De Nederlandse Douane werkt elk jaar mee aan het completeren van de enquêtes die de basis vormen voor het opstellen van dit rapport. Bizar is vast te stellen dat vrijwel alle lidstaten in de EU in 2018 op deze indicator 100% en een plaats 1 scoren.

De oorzaak hiervan ligt in het feit dat de vragen die zijn gesteld zijn gebaseerd op een import en een export van Nederland naar buurland Duitsland, vv. Bij het invullen heeft de Nederlandse Douane contact opgenomen met de WBG om deze omissie te signaleren, beide landen zijn immers onderdeel van de EU Douane-unie en kennen in het onderlinge handelsverkeer geen grensbepalingen. De WBG heeft ondanks dit en herhaald signaal de questionnaires niet aangepast. Uit onderstaande tabel blijkt dat Finland plaats 34 op deze indicator scoort, maar de vraag in Finland was gericht op de handel met nabuurland Rusland, waardoor in de index appels met peren worden vergeleken. In de handel met Duitsland kent Finland, evenals Nederland, immers geen procedures. De waarde van dit rapport is voor Douane aldus nihil.

Doing Business 2018		Netherlands	
Trading across Borders - Netherlands			
Indicator	Netherlands	OECD high income	Overall Best Performer
Time to export: Border compliance (hours)	0	12.7	0 (17 Economies)
Cost to export: Border compliance (USD)	0	149.9	0.00 (19 Economies)
Time to export: Documentary compliance (hours)	1	2.4	1.0 (25 Economies)
Cost to export: Documentary compliance (USD)	0	35.4	0.00 (19 Economies)
Time to import: Border compliance (hours)	0	8.7	0.00 (21 Economies)
Cost to import: Border compliance (USD)	0	111.6	0.00 (27 Economies)
Time to import: Documentary compliance (hours)	1	3.5	1.0 (30 Economies)
Cost to import: Documentary compliance (USD)	0	25.6	0.00 (30 Economies)

Figure - Trading across Borders in Netherlands and comparator economies - Ranking and DTF



Global Competitiveness Index 2018 van het World Economic Forum

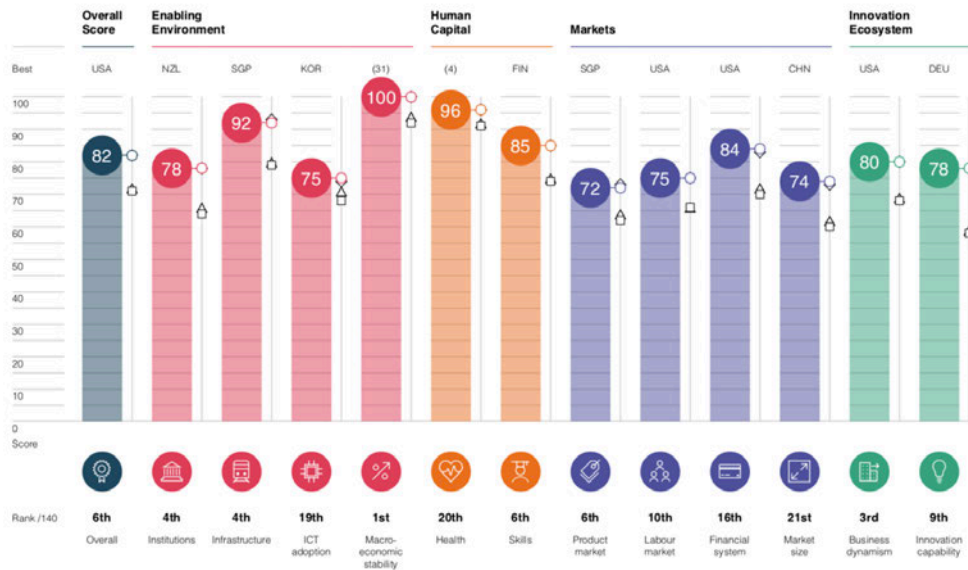
Evenals het DB-rapport, is de GCI van het WEF een rapport dat op een brede reeks aan indicatoren is gebaseerd. Anders is echter, dat de GCI, naast handel, ziet op elementen als arbeidsmarkt, innovatie, financieel systeem gezondheid en kennisontwikkeling, in totaal 98 indicatoren, en aldus een breder maatschappelijk inzicht biedt. Ook de wijze van samenstelling wijkt af. Waar de WBG 4 informatiebronnen heeft voor samenstellen van de index, werkt het WEF met twee bronnen van informatie. Statistische data, verzamelt door geselecteerde partijen vormen de bron van 54 indicatoren. De overige 44 indicatoren worden gevuld op basis van questionnaires, die worden gevuld door geselecteerde personen uit wetenschappelijke hoek en grote industrieën. De CGI 2018 is op 12.274 survey gebaseerd, waarvan 55 uit Nederland. Weliswaar scoort Nederland

hierin overall plaats 6, op onderdelen scoort Nederland hoger, op macro-economische stabiliteit staat Nederland wereldwijd nummer 1. Binnen de EU staat Nederland op plaats 3, na Duitsland en Zwitserland. Belangrijker is echter vast te stellen dat enkele indicatoren raken aan politieke keuzes, zoals arbeidsmarkt gerelateerde uitkomsten, waarbij een vergelijking van de impact daarvan vanzelfsprekend niet uitsluitend economisch kan worden verricht.

Global Competitiveness Index 4.0 2018 edition

Rank in 2017 edition: 5th/135

Performance Overview 2018 Key ◇ Previous edition ▲ High income group average □ Europe and North America average



"The **Netherlands** is the third-most competitive European economy and the sixth-best globally (82.4). The Netherlands performs particularly well on institutions (77.9, 4th), especially when it comes to checks and balances (including judicial independence, freedom of the press and government openness), protection of property rights, and ethics and transparency. Its economy is particularly strong on openness, which manifests itself in many dimensions. The country's open innovation environment is marked by forgiving cultural attitudes towards entrepreneurial failure, a great willingness to delegate authority, entrepreneurs who are willing to embrace disruptive ideas, and fast-growing innovative companies (71.5, 6th). In the Netherlands, businesses are as easy to set up as they are to unravel. Capitalizing on its high population density, the Netherlands is very well connected internally through high-quality roads, railroads and waterways, as well as externally through digital technologies and physical infrastructure such as seaports and airports (92.4, 4th on the Infrastructure pillar). All of these factors support highly competitive product markets. A final contributing factor to the country's openness comes in terms of the mindset fostered among students. The quality of education offered is very high (84.5, 6th) and, evidently, encourages critical thinking, where the Netherlands ranks 7th globally (70.9).

In de CGI valt Douane- grensafhandeling binnen het domein 'Markets', indicator 'Trade Openess". Binnen deze indicator worden enkele elementen beoordeeld die tot de uitsluitende competentie van de EU behoren, zoals tarieven en complexiteit van het tariefstelsel. 'Efficiency of Clearance proces' ziet op de grensafhandeling van Douane en inspectiediensten bij grensoverschrijdend goederenverkeer. Nederland scoort daarbij plaats 4, Duitsland staat op 1.

Efficiency of the clearance process



Efficiency of the clearance process by customs and border control agencies (1 = very low, 5 = very high)

Show: Income - **High-income** ▾

Info	▲ Rank / 137	Country / Economy	Score 1-5 (best)
	1	Germany	4.1
	2	Sweden	4.0
	3	Japan	4.0
	4	Denmark	3.9
	5	Netherlands	3.9
	6	Singapore	3.9
	7	Australia	3.9
	8	Finland	3.8
	9	Hong Kong SAR	3.8
	10	United States	3.8
	11	United Kingdom	3.8
	12	Austria	3.7
	13	New Zealand	3.7
	14	Belgium	3.7
	15	United Arab Emirates	3.6
	16	Switzerland	3.6
	17	Spain	3.6
	18	Canada	3.6
	19	France	3.6
	20	Luxembourg	3.5

Naschrift

Overall scoort Nederland hoog op de indexen, en op onderdelen moet de informatie met een korreltje zout worden genomen, omdat deze op subjectieve dan wel onjuiste gegevens is gebaseerd. Voor wat betreft het element 'subjectief' geldt daarbij echter de nuancering, dat de uitkomsten wel weergeven hoe over Nederland en Nederlandse processen wordt gedacht, ongeacht of de uitkomst op feiten is gebaseerd. Perceptie-beïnvloeding blijft aldus een belangrijke factor. Zo bleek bij de LPI uit onderhandse informatie, dat meer dan de helft van de vragenlijsten waarop de Nederlandse score is gebaseerd, is ingevuld door ondernemers in Brazilië. De aandacht voor de LPI in Brazilië was in 2017 groot omdat de WBG toen een speciaal programma in dat land draaide. Maar tegelijk hebben diezelfde Braziliaanse ondernemers er ook in belangrijke mate aan bijgedragen dat Duitsland in die LPI op 1 is beland.

De internationale organisaties die de rapporten opstellen richten zich m.n. op ontwikkelingslanden, door een vorm van competentie uit te lokken, om die landen ertoe aan te zetten sterke economische ontwikkelingen te initiëren. Feit is echter dat de indexen voor internationale investeerders handvatten bieden, dus de plaats op de ranking heeft hoe dan ook impact op de economie. Voor de Douane betekent de index, en specifiek met betrekking tot de onderdelen die zien op grensoverschrijdende goederenverkeer, alert blijven en de performance in belangrijke gebieden in de wereld sterk (blijven) uitdragen om de perceptie over Nederland positief te beïnvloeden in het kader van de bijdrage van Douane aan de concurrentiekracht van Nederland.